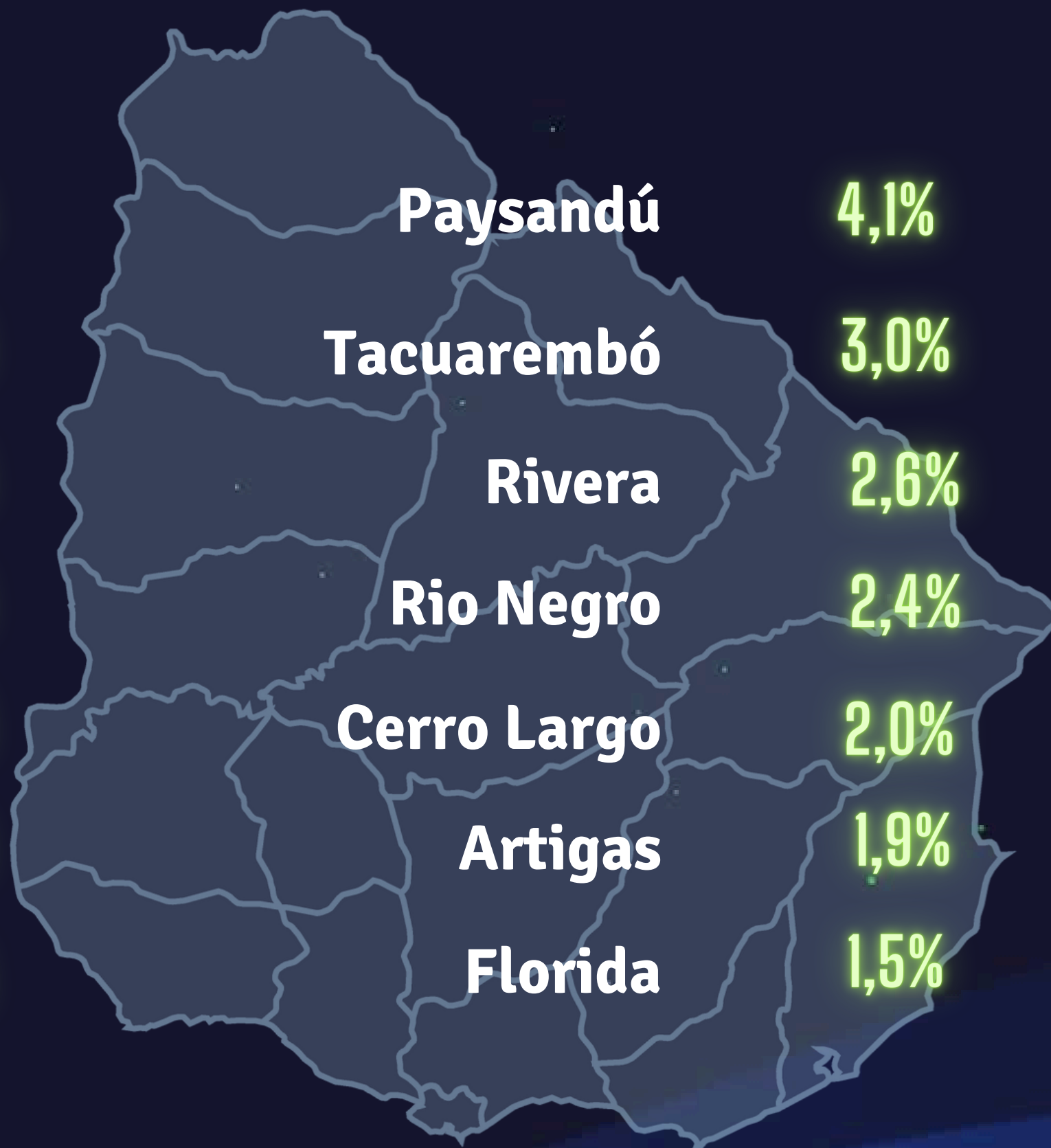


CRECIMIENTO RELATIVO 2011 - 2023

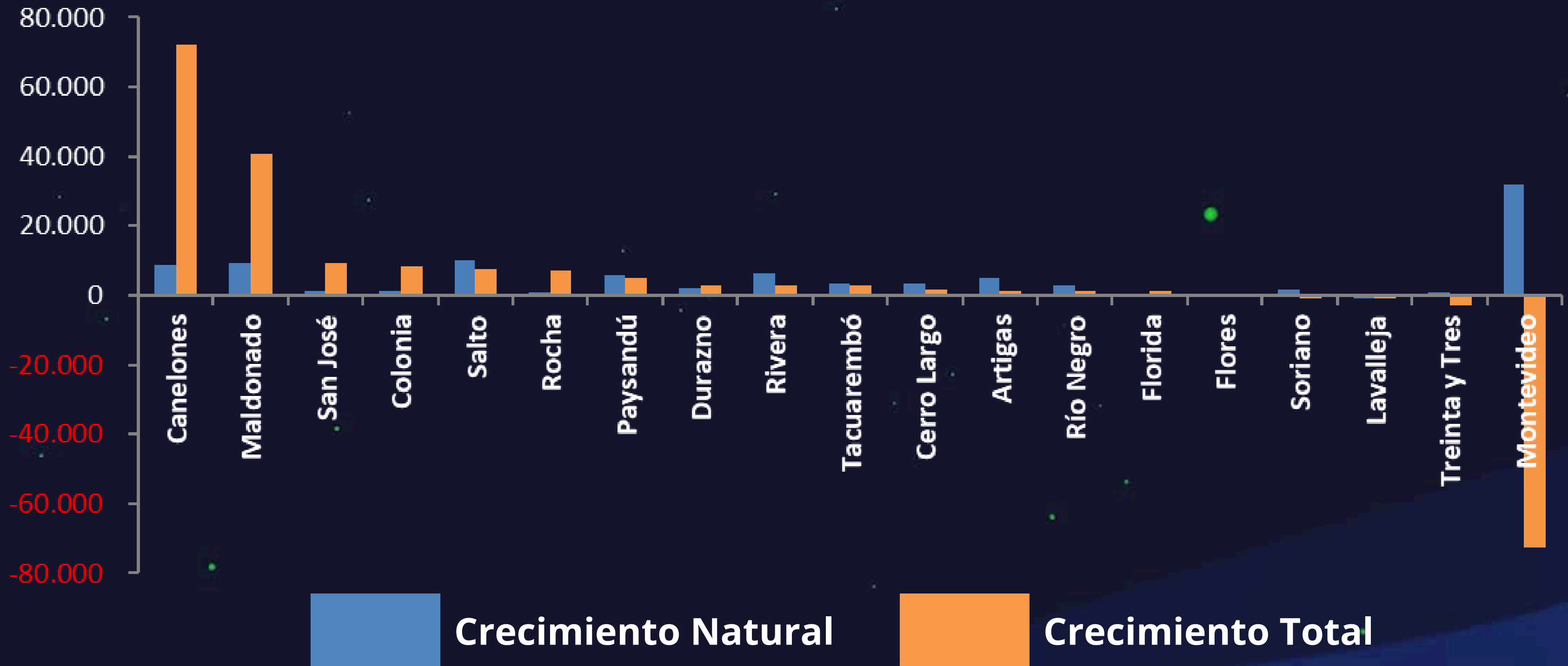
Maldonado	23,7%
Canelones	13,5%
Rocha	9,8%
San José	8,5%
Colonia	6,6%
Salto	5,7%
Durazno	5,1%



Flores	-0,9%
Soriano	-1,0%
Lavalleja	-1,7%
Montevideo	-5,3%
Treinta y Tres	-5,7%

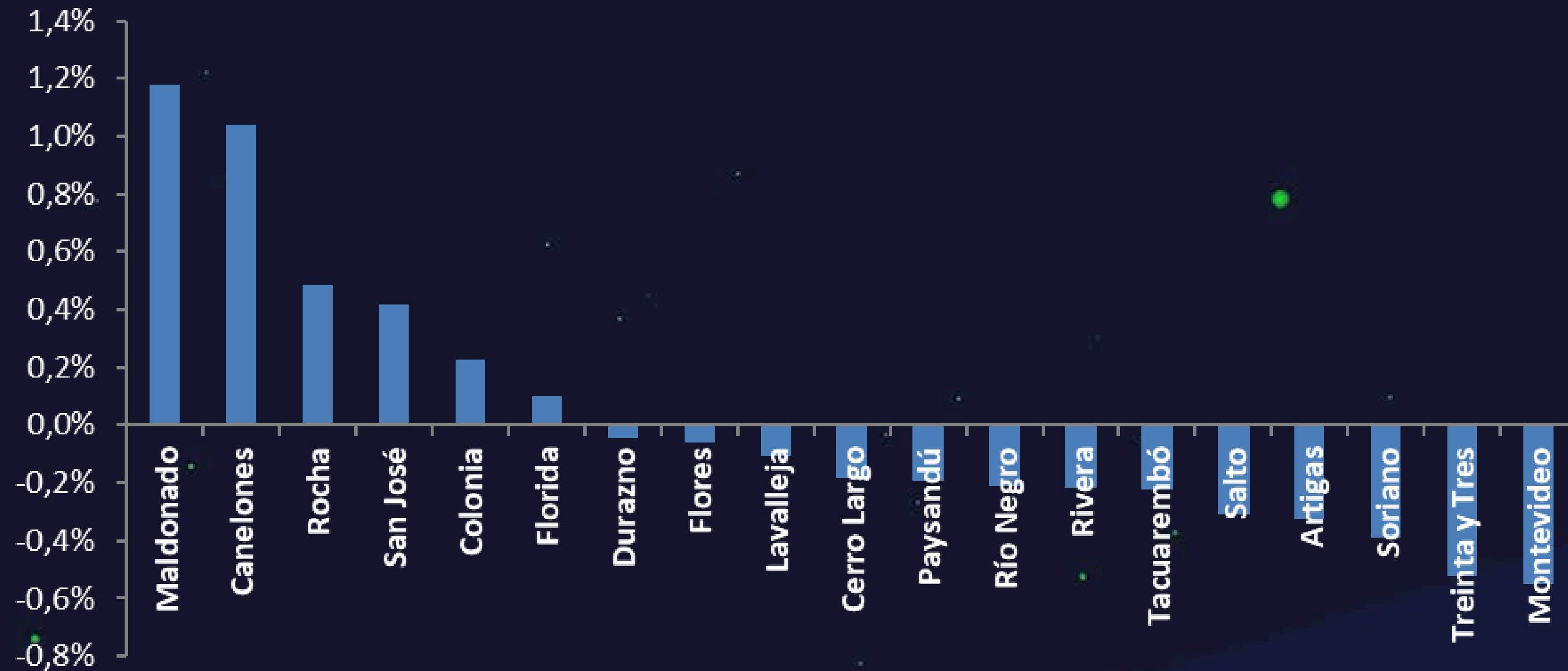
RESULTADOS FINALES

CRECIMIENTO NATURAL Y TOTAL 2011 - 2023



RESULTADOS FINALES

TASA NETA DE MIGRACIÓN INTERNA RECIENTE



RESULTADOS FINALES

DEPARTAMENTOS EXPULSORES

Montevideo	Canelones	56%	Treinta y Tres	Montevideo	33%
	Maldonado	11%		Maldonado	22%
	San José	6%		Cerro Largo	13%
	Colonia	4%		Rocha	7%
	Rocha	3%			

DEPARTAMENTOS ATRACTORES

Maldonado	Montevideo	49%
	Canelones	13%
	Lavalleja	5%
	Rocha	5%
	Salto	4%
	Cerro Largo	4%
	Treinta y Tres	4%

Canelones	Montevideo	84%
	Maldonado	2%
	Florida	2%

DEPARTAMENTOS ATRACTORES

Rocha	Montevideo	45%
	Canelones	16%
	Maldonado	15%
	Treinta y Tres	4%
	Lavalleja	3%

San José	Montevideo	64%
	Canelones	13%
	Colonia	4%
	Florida	3%

PORCENTAJE DE PERSONAS NACIDAS FUERA DEL DEPTO.

